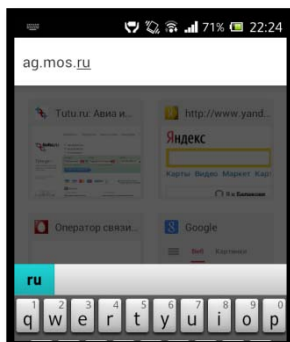


Пошаговая инструкция «Как зарегистрироваться в проекте «Активный гражданин», чтобы принять участие в опросах»

Шаг 1.

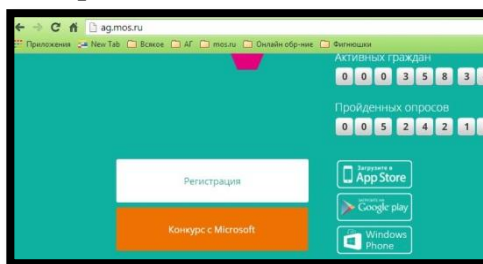
Наберите в адресной строке Вашего браузера: ag.mos.ru;




Шаг 2.

Если Вы зашли на портал ag.mos.ru:

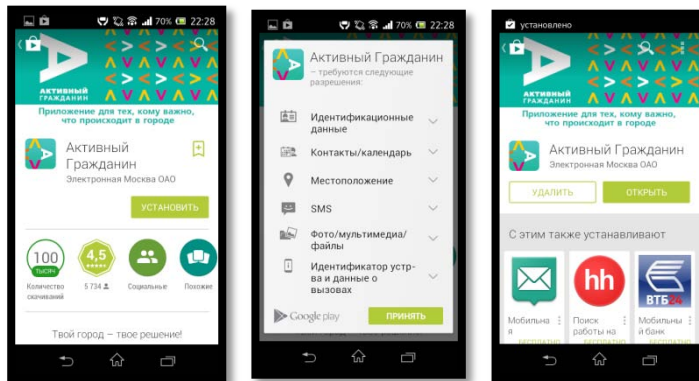
- со стационарного компьютера/ноутбука:
нажмите кнопку «Регистрация»;



- со смартфона/планшета:
А) нажмите иконку, соответствующую операционной системе Вашего устройства, для последующего перехода в магазин приложений;

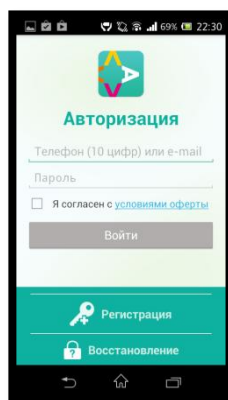


Б) нажмите кнопку «Установить»;



В) войдите в приложение;

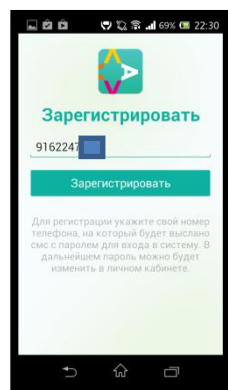
Г) нажмите кнопку «Регистрация»:



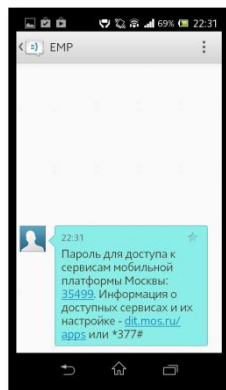
Шаг 3.

Регистрация и авторизация:

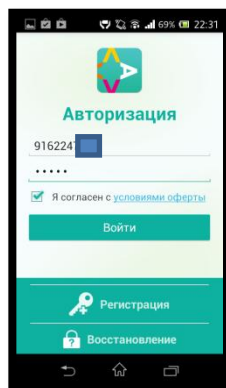
А) введите номер мобильного телефона, нажмите кнопку «Зарегистрировать»:



Б) по смс будет направлен код доступа:

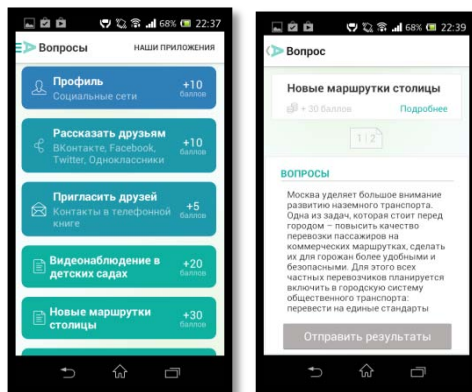


В) введите код доступа в поле «Пароль» на странице авторизации:



Шаг 4.

Перейдите к вопросам и голосуйте:



Шаг 5.

Поздравляем!
Вы стали Активным гражданином!
Введите промокод «KANIKULY» в разделе «Профиль» и получите дополнительные 100 баллов на свой счет!

